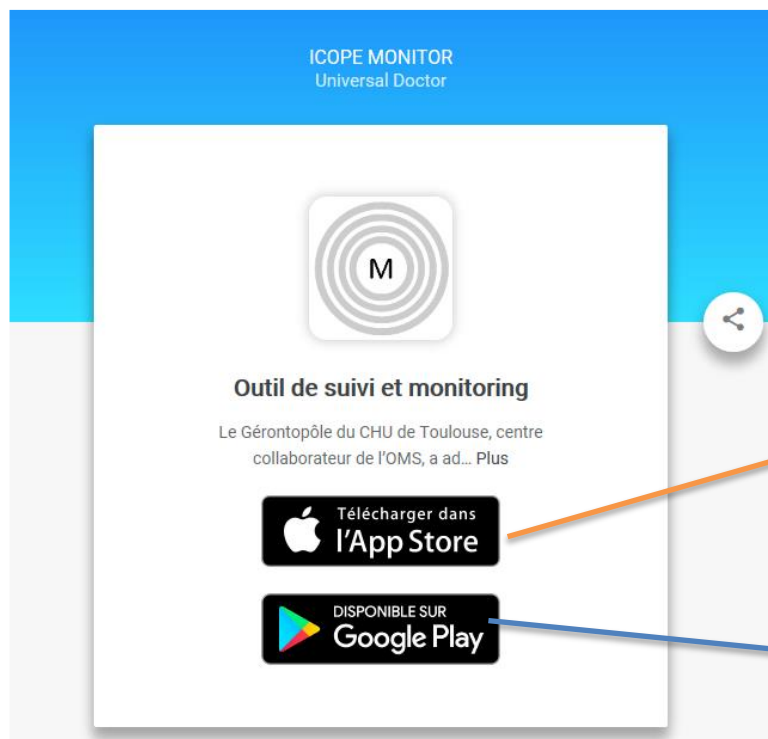


ICOPE MONITOR PROFESSIONNEL

TELECHARGEMENT

Uniquement sur SMARTPHONE OU TABLETTE

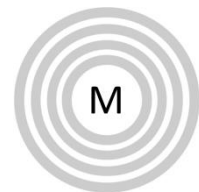
Cliquez sur l'un des liens ci-dessous pour télécharger et installer l'application ICOPE MONITOR



Apple store
Version 1.04

Google play
Version 1.06

Contact: ervpd@chu-toulouse.fr

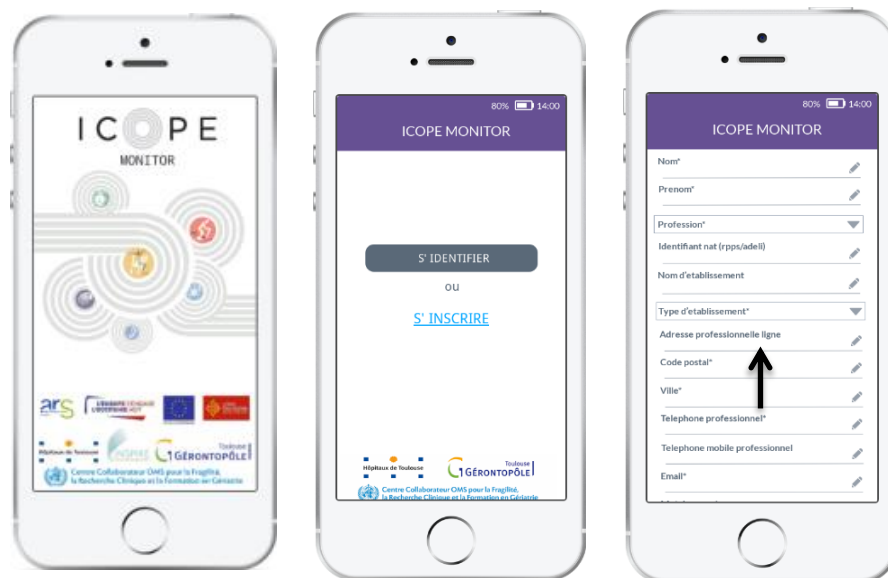


ICOPE MONITOR PROFESSIONNEL

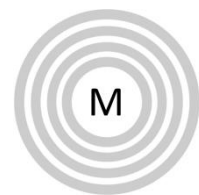
INSCRIPTION

Ce lien vidéo vous montre comment vous inscrire à l'ICOPE MONITOR:

<https://envoi.chu-toulouse.fr/jug5m>



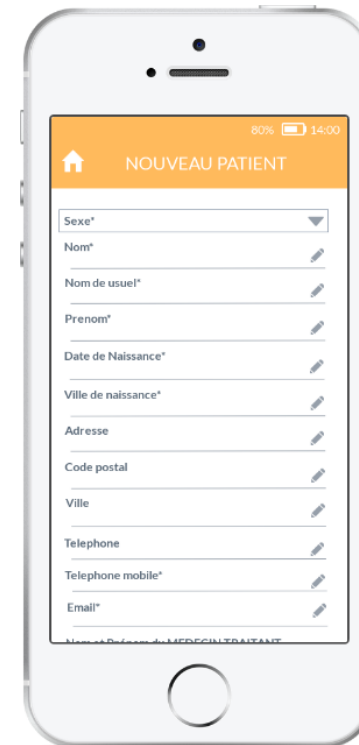
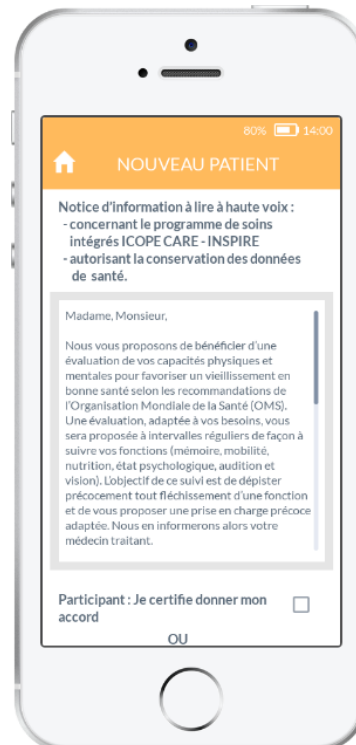
Inscription = création de l'identifiant (adresse mail) et du mot de passe (8 caractères: au moins 1 Majuscule, 1 miniscule, 1 chiffre et 1 caractère spécial)



ICOPE MONITOR PROFESSIONNEL

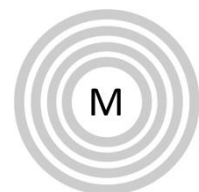
PREMIERE EVALUATION

Ce lien vidéo vous montre comment réaliser une première évaluation Step1 pour votre patient: <https://envoi.chu-toulouse.fr/s5k0u>




Lire la notice d'information au nouveau participant et recueillir oralement son accord de participation ET ensuite compléter les données du participant qui doit avoir soit un numéro de téléphone portable ou une adresse e-mail.

Si vous créez un participant TEST la première fois, merci de mettre TEST + Nom



ICOPE MONITOR PROFESSIONNEL

GESTION DES ALERTES



**Connexion = identifiant (adresse mail)
et mot de passe**

Base Données Fragilité

<https://icope.chu-toulouse.fr/>

Pour consulter les alertes, connectez vous à la Base de données fragilité avec le même identifiant et mot de passe que ceux créés pour ICOPE MONITOR